

ПРАВИЛА ПОЛЬЗОВАНИЯ ГАЗОВЫМИ ПЛИТАМИ



ПРИ ПОЛЬЗОВАНИИ ГАЗОВОЙ ПЛИТОЙ НЕОХОДИМО:



1 Открыть форточку, проветрить помещение.



2 Следить за наличием тяги в вентиляционном канале.



3 Сначала зажечь спичку, затем открыть кран конфорки.



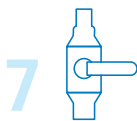
4 Закрывать кран конфорки, если пламя погасло.



5 Следить, чтобы языки пламени не выходили за пределы дна посуды.



6 Проветрить духовку перед ее использованием.



7 Перекрыть газ, если вы будете отсутствовать в квартире более одного дня.



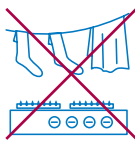
Используйте приборы газового контроля с датчиками утечки метана.



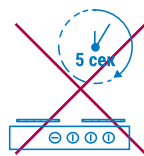
Раз в год проводите техническое обслуживание плиты по договору со специализированной организацией.



Не используйте плиту для обогрева помещения.



Не сушите белье на газопроводе и над плитой.



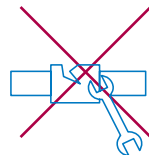
Не оставляйте кран конфорки в открытом положении без пламени более 5 секунд.



Не оставляйте без присмотра работающую плиту.



Не пользуйтесь неисправной плитой.



Не ремонтируйте плиту самостоятельно.

ПРИ ЗАПАХЕ ГАЗА ЗВОНИТЕ



С МОБИЛЬНОГО
ТЕЛЕФОНА

104



С ГОРОДСКОГО
ТЕЛЕФОНА

04

ЕДИНЫЙ НОМЕР
ВЫЗОВА ЭКСТРЕННЫХ
СЛУЖБ

112

БОЛЬШЕ ПОЛЕЗНОЙ ИНФОРМАЦИИ:



Что делать при утечке газа



Как пользоваться
газовым оборудованием



Как проверить тягу